

italiani.coop

Rapporto Coop 2023



ECONOMIA, CONSUMI E STILI DI VITA DEGLI ITALIANI DI OGGI

Next step

2020

2021

2022

2023

2024

2025

2026



Obiettivo

La presente indagine è stata realizzata con l'obiettivo di rilevare le opinioni, il sentiment e le aspettative del business panel altamente qualificato di iscritti al sito italiani.coop* rispetto allo scenario evolutivo internazionale ed italiano per i prossimi mesi, con un focus su:

- **Conflitto in Ucraina e crescita globale**
- **Previsioni per l'economia e la società italiana**
- **Impatto dello scenario sul sistema produttivo**
- **Priorità nell'agenda del Sistema Italia**

Metodologia

- 1** **Modalità di Rilevazione:** on-line (CAWI)
- 2** **Numerosità Campionaria:** 481 Interviste complete
- 3** **Fieldwork :** 7 – 24 aprile 2023

* Il panel comprende circa 6.000 nominativi ed è costituito in massima parte da manager, imprenditori, stakeholders e opinion leader

Next step

2020

2021

2022

2023

2024

2025

2026

PROFILO DEL CAMPIONE

Profilo del Campione

Totale Interviste Realizzate **481**

Profilo Lavorativo



* Include imprenditori, amministratori delegati, dirigenti, direttori generali/di funzione

Ambito Professionale*



*risposta multipla

Next step

2020

2021

2022

2023

2024

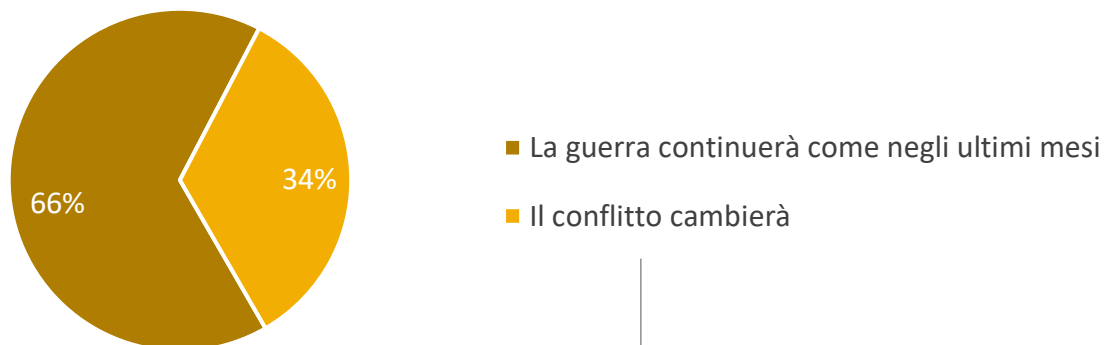
2025

2026

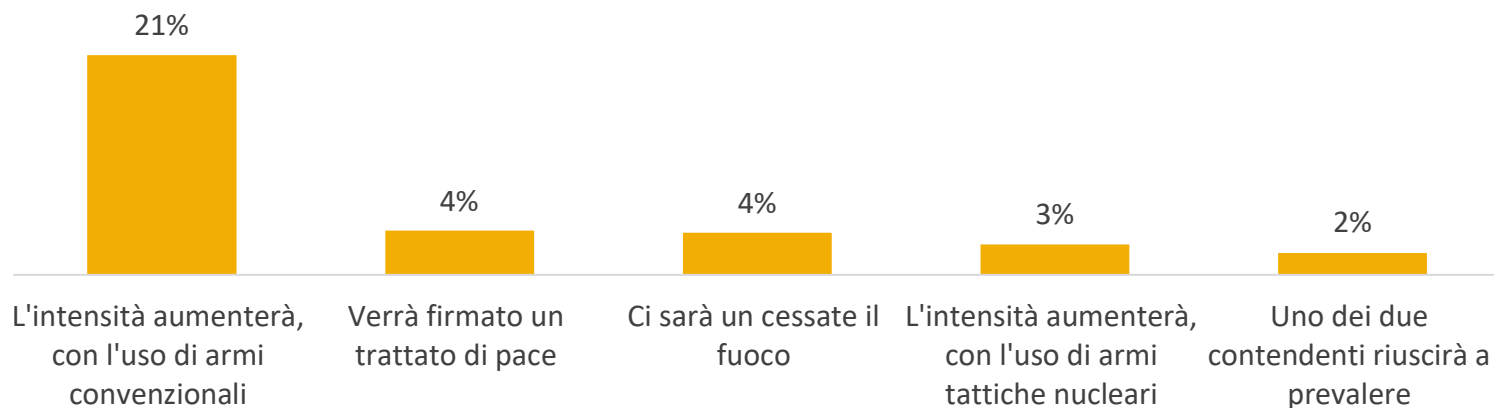
**CONFLITTO IN UCRAINA
E CRESCITA GLOBALE**

Conflitto in Ucraina

Come pensa si evolverà il conflitto in Ucraina nei prossimi 3/6 mesi?



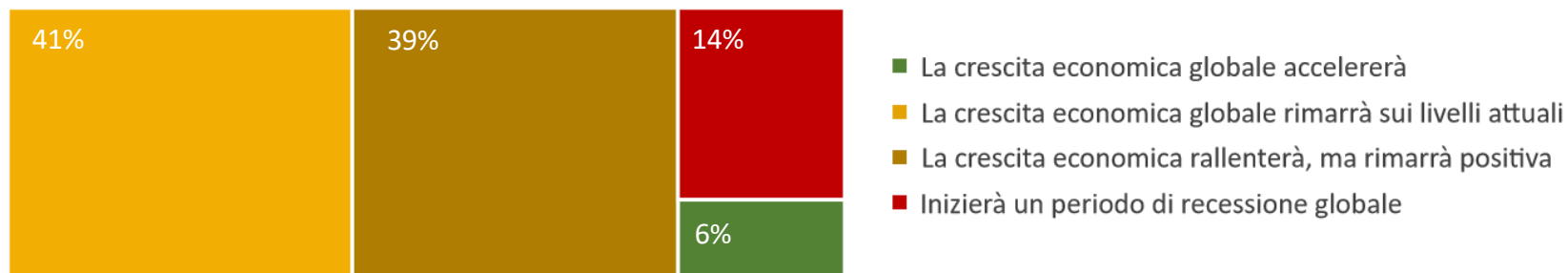
In che modo pensa cambierà il conflitto?



Base: Totale campione (481)

Crescita globale

Quale sarà l'andamento dell'economia internazionale nei prossimi 3/6 mesi?



Quali fattori condizioneranno maggiormente l'andamento dell'economia internazionale?

	%
Scelte delle Banche Centrali sui tassi di interesse	66%
Guerra in Ucraina	48%
Tensioni geopolitiche tra Occidente e Oriente	48%
Andamento dei prezzi delle commodities	45%
Effetti del cambiamento climatico	34%
Crisi dei sistemi bancari	34%
Performance delle economie occidentali (Europa, Stati Uniti..)	31%
Aumento delle tensioni sociali (scioperi, manifestazioni di protesta ...)	31%
Performance delle economie orientali (Cina, India..)	27%
Accordi bilaterali tra Cina e Russia	21%

Base: Totale campione (481)

Next step

2020

2021

2022

2023

2024

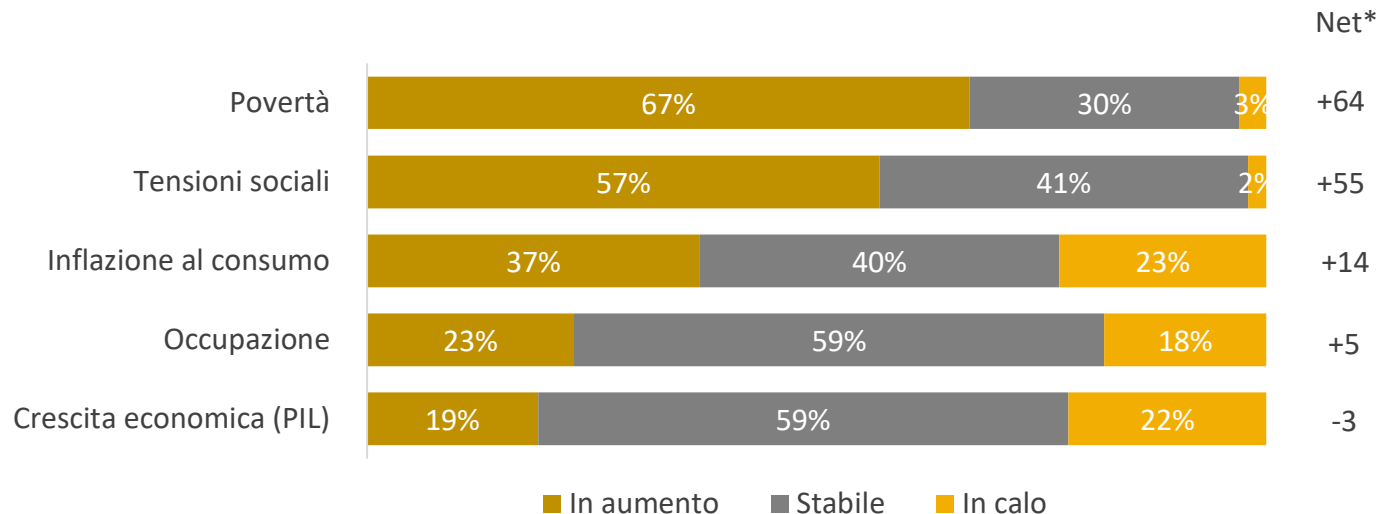
2025

2026

**PREVISIONI PER L'ECONOMIA
E LA SOCIETÀ ITALIANA**

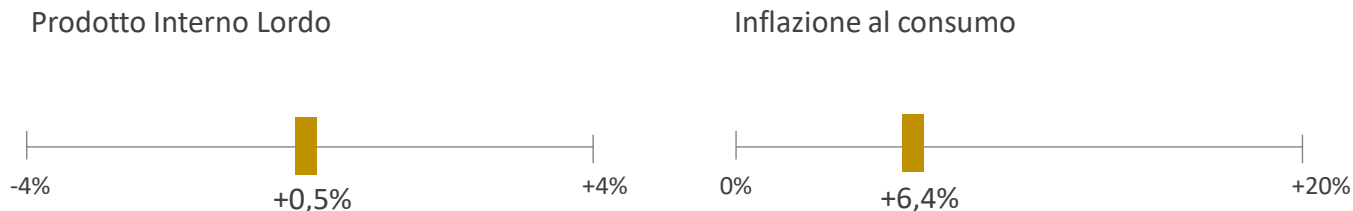
Sistema Paese

Come pensa cambierà lo scenario italiano nei prossimi 3/6 mesi rispetto agli ultimi 3/6 mesi?



* Differenza tra percentuale «in aumento» e percentuale «in calo»

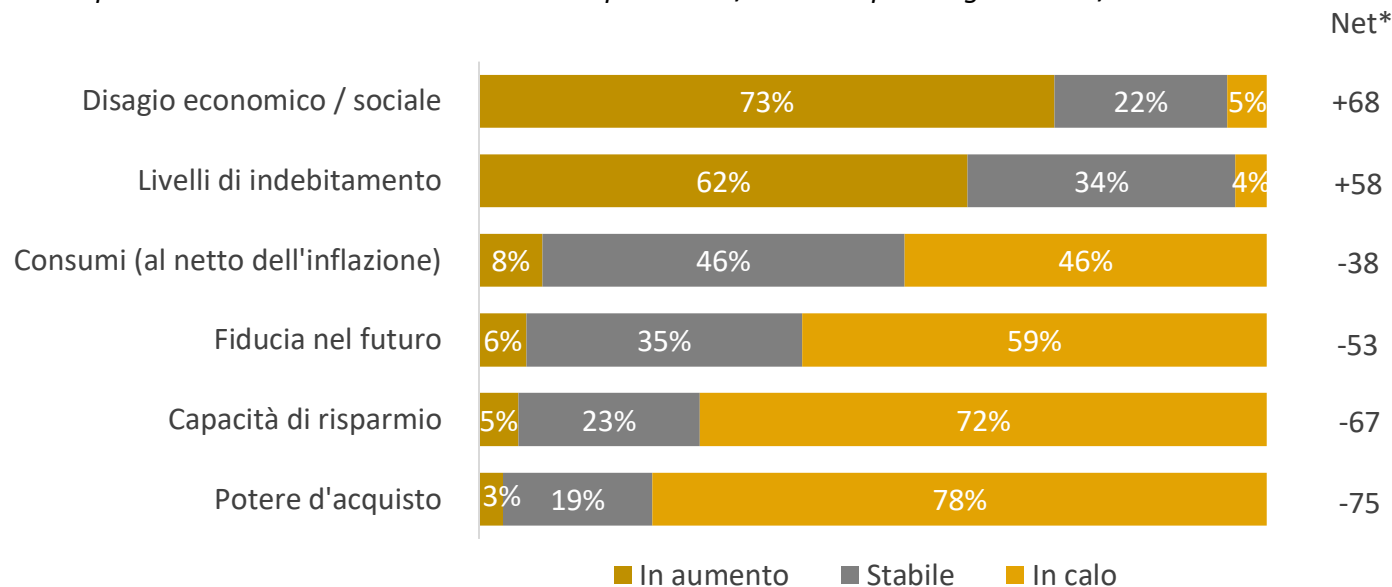
Quali sono le sue previsioni per l'Italia circa la variazione nel 2023 rispetto al 2022



Base: Totale campione (481)

Famiglie & Individui

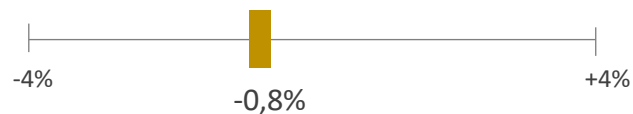
Come pensa cambierà lo scenario italiano nei prossimi 3/6 mesi rispetto agli ultimi 3/6 mesi?



* Differenza tra percentuale «in aumento» e percentuale «in calo»

Quali sono le sue previsioni per l'Italia circa la variazione nel 2023 rispetto al 2022

Consumi delle famiglie (al netto dell'inflazione)

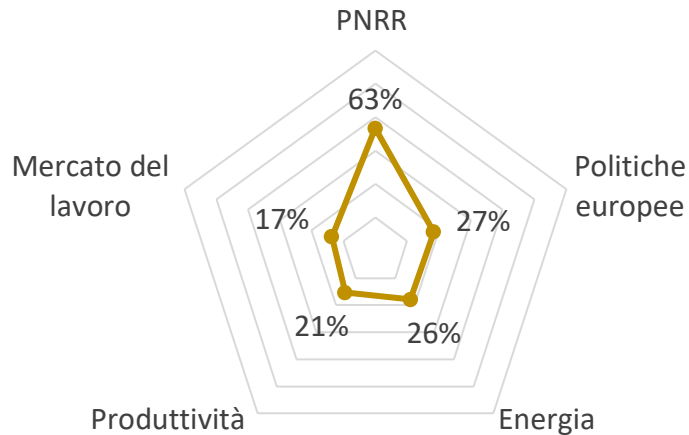


Base: Totale campione (481)

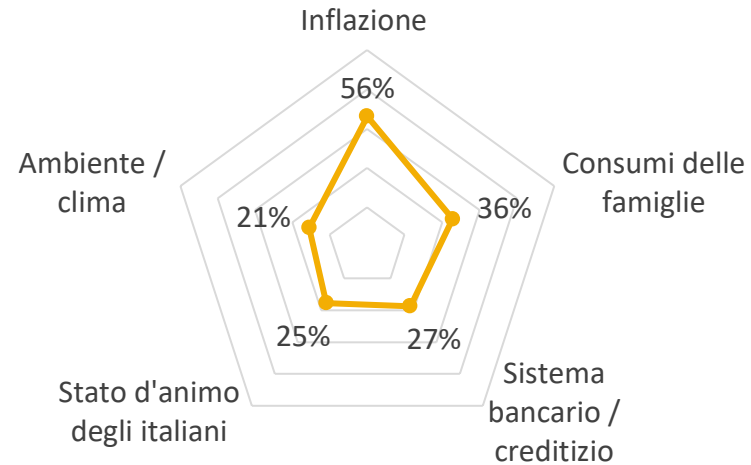
Punti di forza e debolezza

Quali fattori condizioneranno maggiormente l'economia e la società italiana nei prossimi mesi ?

IN POSITIVO (TOP 5)



IN NEGATIVO (TOP 5)



Base: Totale campione (481)

Next step

2020

2021

2022

2023

2024

2025

2026

**PRIORITÀ NELL'AGENDA
DEL SISTEMA ITALIA**

Priorità nell'agenda del Sistema-Italia

In tali circostanze quali temi dovrebbero avere priorità nell'agenda del Sistema-Paese dei prossimi mesi? TOP10



Base: Totale campione (481)

Next step

2020

2021

2022



2023

2024

2025

2026

**IMPATTO DELLO SCENARIO
SUL SISTEMA PRODUTTIVO**

Impatto dello scenario sul sistema produttivo

Tenuto conto dello scenario da lei appena delineato quali saranno i fattori che condizioneranno maggiormente, in positivo o in negativo, il suo settore economico (il principale se più di uno) nei prossimi 3/6 mesi?

IN POSITIVO (TOP 5)

	%
Innovazione di prodotti / servizi	42%
Investimenti	27%
Mercati / sbocchi commerciali	26%
Competenze professionali disponibili	26%
Domanda estera	26%
Domanda interna	25%
Prezzi di vendita dei prodotti/servizi	19%

IN NEGATIVO (TOP 5)

	%
Margini operativi	38%
Prezzi di acquisto degli input produttivi	34%
Prezzi di vendita dei prodotti/servizi	31%
Domanda interna	30%
Condizioni di accesso al credito	29%
Competenze professionali disponibili	29%

Base: Totale campione (481)

italiani.coop

Rapporto Coop 2023



ECONOMIA, CONSUMI E STILI DI VITA DEGLI ITALIANI DI OGGI

GRAZIE PER L'ATTENZIONE

Next step

2020 2021 2022 **2023** 2024 2025 2026

